












Alutec 125/90			
Produkt	Cena	Kolor	Kod
 Rywna, długość 3 m, grubość 1,5 mm, szerokość 125 mm	105,00	Ant. czarny Ant. brązowy Gł. brązowy	GE513B GE513CHBR GE513BR
 Hak doczołowy	12,00	Ant. czarny Ant. brązowy Gł. brązowy	GE580B GE580CHBR GE580BR
 Łącznik rynny	38,00	Ant. czarny Ant. brązowy Gł. brązowy	GE520B GE520CHBR GE520BR
 Wylot	105,00	Ant. czarny Ant. brązowy Gł. brązowy	GE529B GE529CHBR GE523BR
 Łuk 90°	80,00	Ant. czarny Ant. brązowy Gł. brązowy	GE532B GE532CHBR GE532BR
 Łuk 135°	80,00	Ant. czarny Ant. brązowy Gł. brązowy	GE537B GE537CHBR GE537BR
 Nietypowy łuk spawany o dowolnym kącie	120,00	Ant. czarny Ant. brązowy Gł. brązowy	XGE539B XGE539CHBR XGE539BR
 Zasłepka wewnętrzna	25,00	Ant. czarny Ant. brązowy Gł. brązowy	GE550B GE550CHBR GE550BR
 Zasłepka zewnętrzna	35,00	Ant. czarny Ant. brązowy Gł. brązowy	GE555B GE555CHBR GE555BR
 Szczeliwo pogodoodporne	30,00		SC101
 Wspornik połączony do haków doczołowych, długość 300 mm	8,00		WSPA

Alutec 125/90			
Produkt	Cena	Kolor	Kod
 Rura, długość 3 m, grubość 1,5 mm, średnica 90 mm	125,00	Ant. czarny Ant. brązowy Gł. brązowy	RE113B RE113CHBR RE113BR
 Mufa	65,00	Ant. czarny Ant. brązowy Gł. brązowy	RE120B RE120CHBR RE120BR
 Kolanko 67,5°	90,00	Ant. czarny Ant. brązowy Gł. brązowy	RE132B RE132CHBR RE132BR
 Trójnik 67,5°	200,00	Ant. czarny Ant. brązowy Gł. brązowy	RE142B RE142CHBR RE142BR
 Wylewka	90,00	Ant. czarny Ant. brązowy Gł. brązowy	RE150B RE150CHBR RE150BR
 Obejma Omega	18,00	Ant. czarny Ant. brązowy Gł. brązowy	RE180B RE180CHBR RE180BR
 Obejma do śrub M8	18,00	Ant. czarny Ant. brązowy Gł. brązowy	RE185B RE185CHBR RE185BR
 Rewizja	220,00	Ant. czarny Ant. brązowy Gł. brązowy	RE160B RE160CHBR RE160BR
 Rywna w kształcie łuku, o promieniu < 2 m, 6-częściowa, 1 mb	600,00	Ant. czarny Ant. brązowy Gł. brązowy	1598201000B 1598201000CHBR 1598201000BR
 Rywna w kształcie łuku, o promieniu 2-3 m, 5-częściowa, 1 mb	500,00	Ant. czarny Ant. brązowy Gł. brązowy	1598202000B 1598202000CHBR 1598202000BR
 Rywna w kształcie łuku, o promieniu < 3 m, 4-częściowa, 1 mb	400,00	Ant. czarny Ant. brązowy Gł. brązowy	1598203000B 1598203000CHBR 1598203000BR